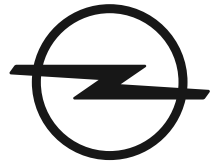


PERSONENTRANSPORTFAHRZEUG >
BEHINDERTENFAHRZEUG



O P E L

OPEL COMBO LIFE MIT HECKAUSSCHNITT

**BEHINDERTENGERECHTES FAHRZEUG MIT
HECKAUSSCHNITT /**

UMBAU DURCHGEFÜHRT VON UMBAUER AMF-BRUNS GMBH & CO.
KG



Ausgeklappte rutschsichere Auffahrrampe

WICHTIGSTE STÄRKEN

Heckausschnitt mit ein-/ausklappbarer
Rampe mit EasyUse Funktion, PROTEKTOR
Personen- & Rollstuhlrückhaltesystem (DIN
und ISO geprüft)



Rollstuhlbefestigung und Rückhaltesysteme

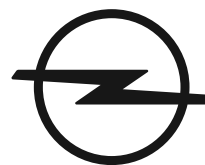


Gute Rücksicht trotz aufgestellter Rampe

Produkt Empfehlung Nummer RP-DE-3-606-K9-627-OP



PERSONENTRANSPORTFAHRZEUG > BEHINDERTENFAHRZEUG



O P E L

/ BASIS FAHRZEUG

Opel Combo Life/Life XL
nur Verbrennungsmotoren

/ OBLIGATORISCHE OPTIONEN

/ INKOMPATIBLE OPTIONEN

Ohne Anhängerkupplung

/ UMBAU BESCHREIBUNG

- » XXL Rollstuhlausschnitt, ohne Gasfeder im Einfahrbereich
- » Ein-/ausklappbare Auffahrrampe
- » PROTEKTOR Personen- & Rollstuhlrückhaltesystem (DIN und ISO geprüft)
- » Extra lange E-Gurte für die vordere Rollstuhlbelegung
- » Originaltank und original AdBlue Tank bleibt erhalten

<https://www.amf-bruns-behindertenfahrzeuge.de/fahrzeuge/opel/combo/>



Großer Heckausschnitt

/ UMBAU OPTIONEN

- » Kopf- & Rückenstütze FutureSafe ist optional erhältlich
- » Die optionale, patentierte EasyFlex Rampe ist besonders einfach zu bedienen und lässt sich schnell zur Ladefläche umfunktionieren - optimal für eine flexible Nutzung
- » Originalsitzbank in zweiter Reihe (falt- und schiebbar) oder bis zu drei Einzelsitze
- » Zwei optionale Dreh-Klappsitze in dritter Reihe (nur L2)

<https://www.amf-bruns-behindertenfahrzeuge.de/fahrzeuge/opel/combo/>

MÖGLICHE SITZVARIANTEN



4 + 1

Combo Life



4 + 1

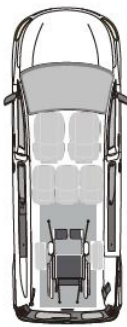
Combo Life*



2 + 1

5 + 0

Combo Life**



5 + 1

7 + 0

Combo Life XL***



2/5 + 1

7 + 0

Combo Life XL****

Drei Einzelsitze in 2. Sitzreihe, mittlerer Sitz (optional) nach vorne verschieb- und herausnehmbar (L1 nur für kleine Rollstühle geeignet)
Originalbank in 2. Sitzreihe (falt- und schiebbar)
Drei Einzelsitze in 3. Reihe, zwei optionale Dreh-Klappsitze in 3. Reihe (falt- und schiebbar), zwei optionale Dreh-Klappsitze in 3. Sitzreihe

GEPRÜFTE SICHERHEIT

Das Fahrzeug ist mit 20 G dynamisch crashgetestet.

Europäische Typengenehmigung.



TECHNISCHE DATEN

- » Auffahrrampe Vollaluminium, absolut rutschfest, gasfederunterstützt
- » Wannenmaße im Rollstuhlbereich Breite ca. 810 mm x Länge ca. 1.400 mm
- » Höhe im Rollstuhlbereich Durchfahrtshöhe ca. 1.450 mm; Innenhöhe ca. 1.410 mm (Rollstuhlbereich hinten)



AMF-BRUNS GMBH & CO. KG
HAUPTSTRASSE 101
26689 APEN
INFO@AMF-BRUNS.DE
Tel: +494489727101

Massen und Abmessungen: variabler Daten je nach Motor und Fahrzeugoptionen und/oder Umrüstung.